



Im Bereich "Design und Einstellungen" **1** können Sie unter **Punkt 3: Gestaltung der Turnier-Homepage** **2** die Turnier-Website individuell einstellen.

1 Design und Einstellungen | Schiedsrichter-Management | Registrierungsphase | Planungsphase | Während der Turniertage | MyTeam

34051: Test Turnier [\(Cup\)](#)

1: Turniereinstellungen und -sprache
Wählen Sie die Funktionen aus, die für Ihr Turnier oder Event aktiviert oder deaktiviert werden sollen. Öffnen/Schließen der Anmeldevorgänge (Teams, Schiedsrichter etc.)
Zusätzlich können Sie **bis zu 8 Sprachen** aktivieren.
Turniereinstellungen und -sprache

2 3: Gestaltung der Turnier-Homepage
Wählen Sie das Layout, Farben, Infotext, Bilder und andere gestalterische Einstellungen aus. Entscheiden Sie, ob Sie **eine Integrierte Website** und / oder eine Verbindung zu **Social Media** nutzen wollen.
Zusätzlich können Begrüßungstexte für verschiedene Sprachen verfasst werden.
Sie können zwischen verschiedenen Typen von **Layout-Designs** wählen: Aktuell verwenden Sie das folgende Design: **Social**
Gestaltung der Homepage

4: Gestaltung der Anmeldeformulare und -bedingungen
Das Anmeldeformular kann auf Ihre Bedürfnisse zugeschnitten werden. z.B. Gruppen, Pflichtinformationen sowie Infotext und E-Mail-Text für verschiedene Sprachen.
Eine Verbindung zu den Zahlungsoptionen ist verfügbar.
Erstelle/Gestalte Anmeldeformular

Hinweis: Über diesen Link gelangen Sie immer zur aktuellen Turnier-Website.

Im nächsten Schritt gelangen Sie zu der **Eingabemaske**. Hier haben Sie eine **Vielzahl von Einstellungsmöglichkeiten**, um Ihre Turnier - Website so **individuell** wie möglich zu gestalten.

Vorschau	3	Hier können Sie die aktuelle Turnier Website ansehen / überprüfen.
Art des Layouts	4	Sie können zwischen 2 unterschiedlichen Layouts wählen, die sich in der Darstellung unterscheiden.
Integrierte Website	5	Sie können ProCup in ihrer eigenen Website via Iframe integrieren, allerdings raten wir davon ab, weil Sie dadurch einige Funktionen verlieren werden!
Farbfelder	6	Wählen Sie die Vereinsfarben, um die Corporate Identity (CI) zu wahren
Iphone/Android App oder HTML App:	7	Entscheiden Sie sich für eine Variante, die Sie ihren Teilnehmern und Zuschauern beim Turnier anbieten wollen.
Zähler	8	Wollen Sie Zähler auf der Turnierseite anzeigen lassen?
Cup Logos	9	Laden Sie Ihr eigenes Cup Logo hoch
Veranstaltungstermine	10	Sie können Termine anzeigen lassen
Hintergrundbild	11	Laden Sie ihr eigenes Hintergrundbild hoch oder verwenden Sie eines der hinterlegten Beispielbilder als Hintergrund.
Name des Registrierungs - Button	12	Die Bezeichnung des Anmelde Symbols können Sie je nach Wunsch verändern.

Gestaltung der Homepage, des Themas und der Farben

Aussehen: TIPP: Klicken Sie auf die Schaltfläche rechts, um das Aussehen anzuzeigen.

4 Art des Layouts: Carousel Sozial

5 Integrierte Website: Ja Nein

6 Farbfelder auswählen:

- Lachs
- Orange
- hellrot
- Hellrot
- Kastanienbraun
- Grün
- Dunkelgrün
- Blau

7 **iPhone/Android App oder HTML App**

iPhone/Android App verwenden: Wenn nicht angekreuzt, kann stattdessen unsere HTML-App verwendet werden.

8 **Zähler auf Startseite**

Zeigt die Gesamtzahl der angemeldeten Mannschaften an: Ja Nein

Zeigt den Zähler mit den verbleibenden Tagen bis zum Turnierbeginn an: Ja Nein

9 **Cup-Logos - Ganz oben anzeigen**

Ihr Cup-Logo (länglich): Ja Nein

Sollen die Cup-Logos auf allen Seiten angezeigt werden: Ja Nein

10 **Veranstaltungstermin(e) auf der Website anzeigen:**

Sollen Turniernamen und Spieltermine auf allen Seiten angezeigt werden: Ja Nein

Turniername auf der Website anzeigen: Ja Nein

11 **Hintergrundbild und Name für 'Anmeldung':**

Eigenes hochgeladenes Hintergrundbild verwenden: Ja Nein

Hintergrundbild auswählen:

12 Name des 'Mannschaft Registrieren Button':

Im nächsten Bild sehen Sie weitere Optionen, die Sie einstellen können. Sie können **Verknüpfungen zu den sozialen Medien** **13** herstellen und dieser Punkt wird von Tag zu Tag wichtiger, um Reichweite und Werbung zu generieren! Außerdem haben Sie die Einstellungsmöglichkeit, dass Sie **"Letzte Neuigkeiten"** **14** begrenzen können zwischen **"3 neuesten"** und **"Alle"**.

Sie haben auch die Möglichkeit **ProCup Sponsoren** **15** zu bewerben, hier sind aktuell aber nur schwedische Unternehmen, die zur Auswahl stehen.

13 Social Media

Um eine Verbindung zu Social Media herzustellen, ist es wichtig, dass Sie den Anweisungen in den PDF-Dokumenten folgen, die neben jeder Option verfügbar sind. Aktivieren Sie auch die Option als aktiv.

Facebook: Facebook-Seite:

Instagram: Code von Pixlee:

Twitter: Benutzer auf Twitter:

Verwenden Sie Hashtag (#):

YouTube: Wählen Sie die Art des YouTube-Kanals: Ein Video Ein Benutzer Eine Playlist

YouTube-Kanal eingeben:

14 Verwenden Sie einen Infotext auf der Turniersite:

Überschrift für 'Neueste Nachrichten':

Überschrift:

Aktuelle Nachrichten anzeigen: Alle 3 neuesten 10 neuesten 15 neuesten

15 Aktivieren/Deaktivieren von Partnern/Sponsoren

Aktiv? **Here We Go** HereWe Go ist ein Sportreiseveranstalter mit Sitz in Höllviken, in der Nähe von Malmö, Schweden. Wir organisieren Sportreisen innerhalb Schwedens und weltweit! & Nbsp;

Aktiv? **KAKSERVICE** KAKSERVICE - Verdienen Sie Geld für Ihr Team.



Im Bereich "Design und Einstellungen" haben Sie weitere Menüpunkte, die für die Turnier - Website von Bedeutung sind.

5. Menü und ihre Dokumente	16	Hier können Sie Turnierinformationen, Speisekarten und weitere Infos zum Turnier bereitstellen und auch Dateien hochladen. <i>(siehe eigenes PDF-Skript)</i>
6. Sponsoren-Logos hochladen	17	Hier haben Sie die Möglichkeit Sponsoren des Turniers zu platzieren. <i>(siehe eigenes PDF-Skript)</i>
6b. Sponsorenlogos mit Altersklasse verknüpfen	18	<i>(siehe PDF-Skript Sponsoren-Logos)</i>
7. Einstellungen für ProCup-App	19	<i>(siehe eigenes PDF-Skript)</i>
7b: Google Maps verwenden	20	Hier können Sie mit Hilfe von Google Maps die wichtigen Orte markieren und die Teilnehmer und Zuschauer entsprechend navigieren.
Schiedsrichter - Bewerbung unter Schiedsrichter-Management	21	Sie können auch für die Schiedsrichter ein Anmeldevorgang erstellen, ähnlich wie für die Teams. <i>(siehe eigenes PDF-Skript)</i>
My Team Login - wenn MyTeam verwendet wird	22	Hier haben Sie auf der Turnier - Website einen Menüpunkt zum Login für die Teamverantwortlichen. <i>(siehe eigenes PDF-Skript)</i>

Design und Einstellungen Schiedsrichter-Management **21** Registrierungsphase Planungsphase Während der Turniertage **22** MyTeam ? ↺ ↻

34051: Test Turnier [↗](#) (Cup)

1: Turniereinstellungen und -sprache
Wählen Sie die Funktionen aus, die für Ihr Turnier oder Event aktiviert oder deaktiviert werden sollen. Öffnen/Schließen der Anmeldevorgänge (Teams, Schiedsrichter etc.)
Zusätzlich können Sie **bis zu 8 Sprachen** aktivieren.
Turniereinstellungen und -sprache

3: Gestaltung der Turnier-Homepage
Wählen Sie das Layout, Farben, Infotext, Bilder und andere gestalterische Einstellungen aus. Entscheiden Sie, ob Sie **eine integrierte Website** und / oder eine Verbindung zu **Social Media** nutzen wollen.
Zusätzlich können Begrüßungstexte für verschiedene Sprachen verfasst werden.
Sie können zwischen verschiedenen Typen von **Layout-Designs** wählen: Aktuell verwenden Sie das folgende Design: **^Social**
Gestaltung der Homepage

4: Gestaltung der Anmeldeformulare und -bedingungen
Das Registrierungsformular wird in MyTeam verwendet.
Wählen Sie Hauptmenü MyTeam aus dem Menü oben.
Nicht aktiv

5: Menü und Ihre Dokumente
Hier haben Sie die Möglichkeit wichtige Dokumente z.B. Turnierinformationen, Regeln, Vorschriften, Speisekarten, Sponsoren o.Ä. zu platzieren.
Sie können auch Verlinkungen zu anderen Websites einbauen.
Das Menü kann angepasst werden und Dokumente entsprechend hochgeladen werden.
Menü und Ihre Dokumente

6: Sponsoren-Logos hochladen
Sollen Ihre Sponsoren oder Partner auf der Turnier-Homepage sichtbar sein?
Bis zu 10 Logos können hochgeladen werden.
Beachten Sie, dass Ihre Hauptsponsorenlogos unter dem Menüpunkt **3: Gestaltung Startseite** hochgeladen werden können.
Sponsoren-Logos hochladen

6b: Sponsorenlogos mit Altersklassen verknüpfen
Beachten Sie, dass Ihre Hauptsponsorenlogos unter dem Menüpunkt **3: Gestaltung Startseite** hochgeladen werden können.
Hier können Sie weitere Logos hochladen und die Sponsoren mit der jeweiligen Klasse verknüpfen.
Sponsoring-Logos für Altersklassen


7: Einstellungen für ProCup-App
Mit der ProCup App können Sie die Qualität Ihres Turniers steigern. Mit Hilfe des Mobiltelefons oder Tablets können Besucher die Spielergebnisse verfolgen, Nachrichten sehen, Sponsoren verlinken/besuchen etc.
Mit ein paar einfachen Einstellungen erhalten Sie eine aktivierte App, die sofort einsatzbereit ist.
ProCup App aktivieren

7b: Google Maps verwenden
Sie können Ihre Räumlichkeiten und Übernachtungen ganz einfach auf Google Maps platzieren.
Auf der Cup-Seite und in der App wird automatisch ein separater Menüpunkt aktiviert, damit Besucher einfach suchen können.
Nicht aktiv
Google Maps

8: Druckzentrum gestalten/aktivieren
Es gibt ein **öffentliches** und ein **internes** Druckzentrum. Sie können wählen, ob Sie das öffentliche Druckzentrum aktivieren möchten.
Wählen Sie aus, welche Druckfunktionen Sie einbinden möchten.
Zusätzlich können Sie Ihr Cuplogo hochladen und bestimmen, wie der Ausdruck aussehen soll.
Gestaltung des Druckzentrums

Im Bereich "Design und Einstellungen" haben Sie weitere Menüpunkte, die für die Turnier - Website von Bedeutung sind.

Turnierinformationen

START NEUIGKEITEN TURNIER-INFORMATION VERPFLEGUNG FUNKTIONEN 

TEST TURNIER

22 BIS 24 MAI

Anzahl der registrierten Mannschaften: 0

23 11 33

TAGE STUNDEN MINUTEN

MANNSCHAFT ANMELDUNG

balticfinance

UNDERWRITING AGENCY

WILLKOMMEN BEIM TEST TURNIER

Sie sind herzlich willkommen zum diesjährigen **Test Turnier**

Das Turnier ist für die meisten Jahrgänge offen und wir wünschen uns, dass Teams aus Deutschland, Dänemark und Schweden teilnehmen. Aus dem Menü können Sie zwischen verschiedenen Möglichkeiten wählen. Bitte wählen Sie 'Mannschaftsanmeldung', um Ihre Mannschaft anzumelden.

Mit freundlichen Grüßen
Test Turnier-Komité

NEWS

Hintergrundbild

Name des Turniers

Infotext

Cup Logo

News

22 Apr **Turnier online**
Dieses Turnier ist jetzt online. Willkommen!

Facebook Verknüpfung

FACEBOOK

ProCup Deutschland
382 „Gefällt mir“-Angaben
CORONA INFORMATION!
P g a Corona viruset har många cuparrangörer beslutat sig för att ställa in sina

FUNKTIONEN

MANNSCHAFT ANMELDUNG SCHIEDSRICHTER BEWERBUNG SPIELERLISTE EINTRAGEN LOG IN - MYTEAM HTML-APP ÖFFNEN DRUCK

TEILNEHMENDE TEAMS GOOGLE MAPS SPIELPLAN

FOLGEN SIE IHREM TEAM

Geben Sie Suchtext für Ihr Team ein und drücken Sie ENTER

Ihre gespeicherten Teams

(Keine Teams sind bisher gespeichert. Sie müssen zuerst versuchen, das Team im Textfeld oben zu suchen)

Funktionen

Sponsoren


UNSERE SPONSOREN

balticfinance
UNDERWRITING AGENCY

SHORTCUTS

Mannschaft anmeldung
Schiedsrichter-Bewerbung
Spielerliste eintragen LOG IN - MYTEAM
DRUCK
Teilnehmende Teams Google Maps
Spielplan

HTML-APP ERHALTEN



Sie erhalten die ProCups HTML-basierte App hier. QR-Tag oben scannen oder in den Webreader Ihres Handys einfügen

OPEN APP

FOLGEN SIE PROCUP AUF FB !

ProCup Deutschland
Gefällt dir 382 „Gefällt mir“-Angaben
Dir und 191 weiteren Freunden gefällt das

HTML App QR Code

Facebook ProCup

SHORTCUTS

Mannschaft anmeldung
Schiedsrichter-Bewerbung
Spielerliste eintragen LOG IN - MYTEAM
DRUCK Teilnehmende Teams Google Maps
Spielplan

PROCUP APP HERUNTERLADEN

Sie können die ProCup App für Android oder iPhone herunterladen. Sie ist kostenlos und kann für alle Turniere verwendet werden.

Klicken Sie auf eines der folgenden Symbole, um weitere Informationen zu erhalten und herunterzuladen


ANDROID APP ON Google play

Download on the App Store

FOLGEN SIE PROCUP AUF FB !

ProCup Deutschland
Gefällt dir 382 „Gefällt mir“-Angaben
Dir und 191 weiteren Freunden gefällt das

Iphone/Android App

WEBSITE POWERED BY  TOURNAMENT SOFTWARE

TESTVERSION HIER DOWNLOADEN! © (C) EFKON AB 2006-2019 VERSION 2.16D 2019 10 11

IMPRESSUM - DATENSCHUTZ

VERANTWORTLICH FÜR DIE INHALTE DIESER WEBSITE IST **BALTICFINANCE, HARRISLEE** IM NAMEN VON TEST TURNIER. FALLS SIE PROBLEME HABEN, WENDEN SIE SICH BITTE AN R.STRAUB@BALTICFINANCE.COM.